

ПРЕСС-РЕЛИЗ

ТАЛКО возможно пересмотрит свои прогнозные показатели объема производства на 2016 год

Государственное унитарное предприятие «Таджикская алюминиевая компания» (ТАЛКО) не исключает вероятности понижения до конца 2016 года производства первичного алюминия примерно на 5,3% и выпуска 150 тыс. тонн металла вместо ранее запланированных 158 тыс. тонн.

В первой половине 2016 г. компания сохраняла положительную тенденцию роста объема производства, которая за 6-месяцев по отношению к аналогичному периоду 2015 г. выросла более чем на 8,6 тыс. тонн и составила 13,5%.

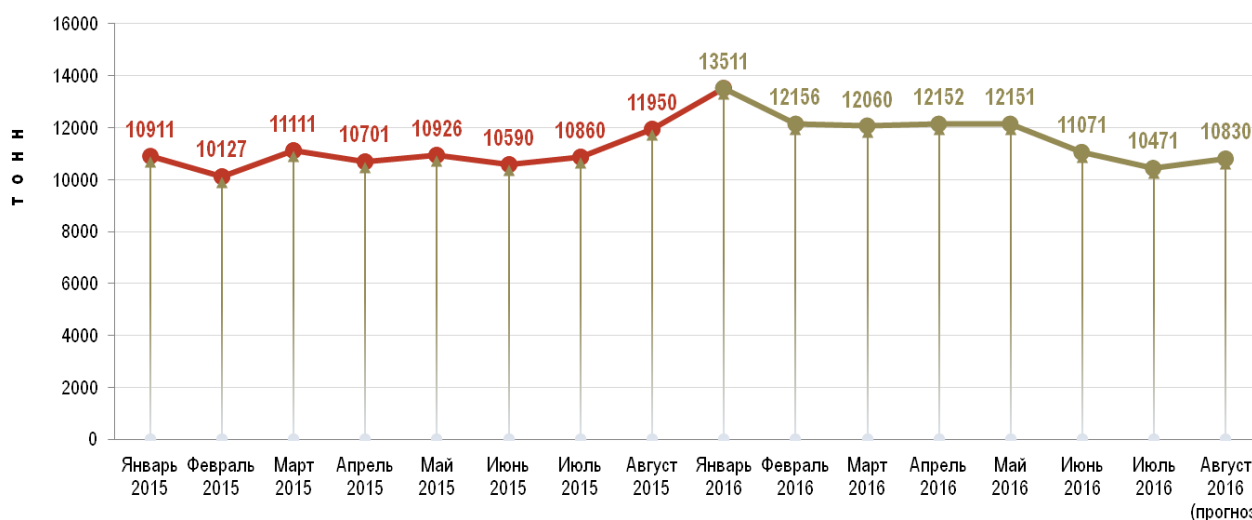
Однако, в связи со значительным понижением уровня мировых цен на первичный алюминий, наблюдаемым в течение текущего года, и сложившейся в этой связи неблагоприятной ситуацией на рынке алюминия, которая может спровоцировать рост убытков ТАЛКО, кризис-менеджмент компании предложил руководству в целях минимизации финансовых потерь рассмотреть вопрос снижения объема производства продукции.

Рассматривая показатели производства алюминия первичного (График 1) за период с января по август 2015 – 2016 гг. видно, что в 2015 г. наблюдался рост объема производства. В январе 2016 г. по сравнению с январем 2015 г. объем производства алюминия первичного вырос на 23,8%. Максимальный показатель - 13511 тн., пришёлся на январь 2016 г., минимальный - 10127 тн., на февраль 2015 г.

В июле и августе 2016 г. по сравнению с началом текущего года выпуск алюминия первичного сократился в среднем на 20,8% и минимальный объем продукции - 10471 тн. был получен в июле месяце.

График 1

**Динамика увеличения / снижения производства алюминия первичного,
2015 – 2016 гг., тонн**



Согласно Графику 2, за первые шесть месяцев (январь-июнь) 2016 г. производство алюминия первичного увеличилось по сравнению с аналогичным периодом 2015 г. Как это уже было отмечено выше, в январе 2016 г. по отношению к январю 2015 г. объем производства увеличился на 23,8%, однако, высокие издержки привели к снижению объемов производства алюминия первичного в июле текущего года. Производственные показатели июля 2016 г. – 10471 тн. на 3,6% ниже показателей июля 2015 г. – 10860 тн. Прогнозные показатели августа 2016 г. уже на 9,4% ниже показателей, достигнутых в августе 2015 г., 10830 тн. и 11950 тн. соответственно.

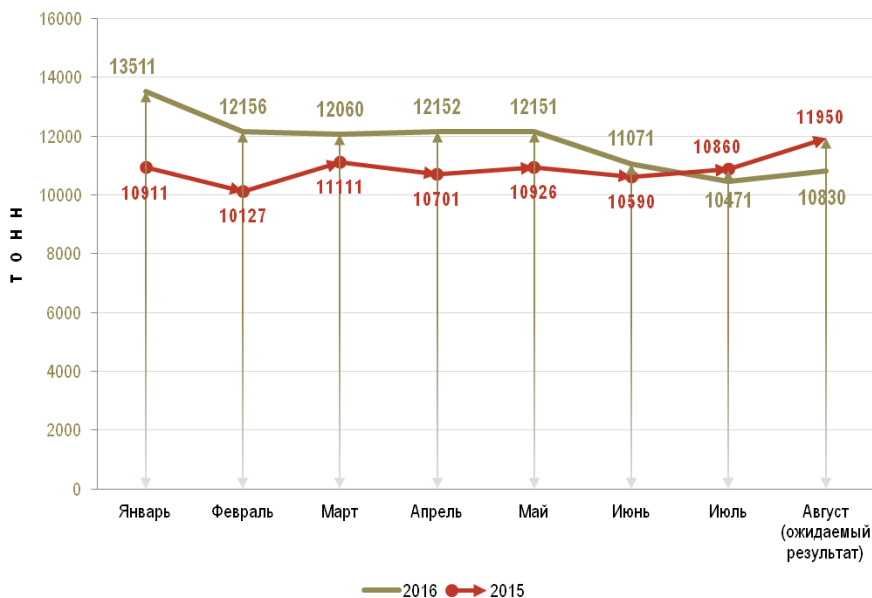
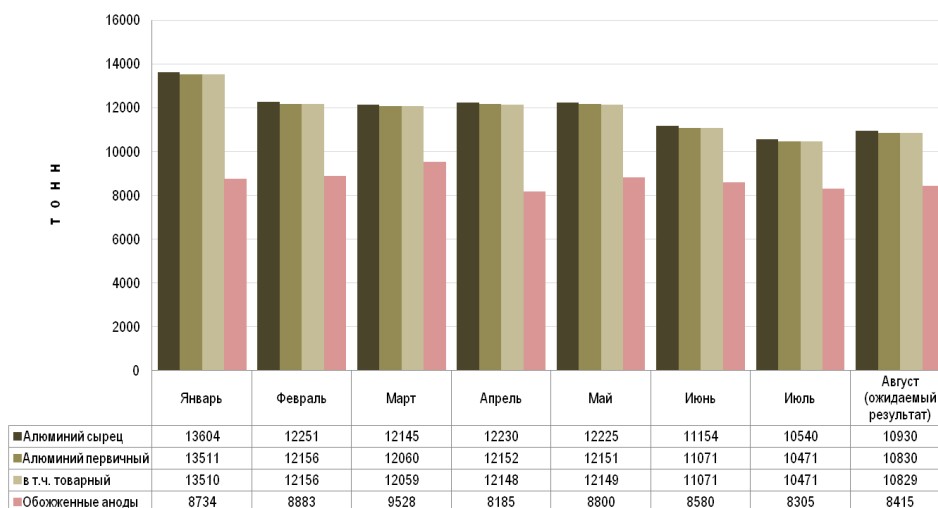
График 2
**Выпуск алюминия первичного за январь – август (прогноз)
 2016 г. в сравнении с аналогичным периодом 2015 г.**


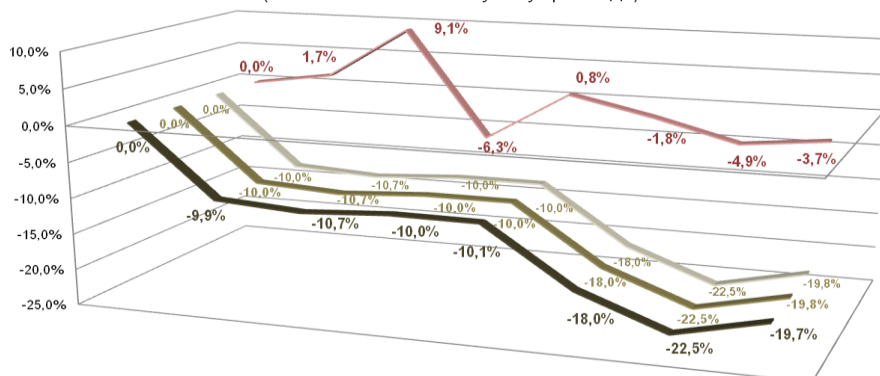
Диаграмма 1 показывает, что с января по август 2016 г. снижено производство всего ассортимента продукции: производство алюминия сырца сократилось с 13604 тн. до 10930 тн., алюминия первичного с 13511 тн. до 10830 тн., алюминия товарного с 13510 тн. до 10829 тн., обожженных анодов с 8734 тн. до 8415 тн.

Диаграмма 1
**Сравнительный анализ основных производственных показателей
 и темпы роста / снижения алюминия первичного по отношению к началу 2016 г.**


Из Графика 3 видно, что за период с января по август 2016 г. темпы роста производства алюминия сырца, алюминия первичного, алюминия товарного и обожженных анодов снижаются. Минимальные показатели темпов роста производства алюминия сырца, алюминия первичного, алюминия товарного наблюдались в июле текущего года. По прогнозным показателям на август 2016 г. темпы роста по всем позициям незначительно увеличиваются. Максимальное значение темпов роста производства обожженных анодов было достигнуто в марте 2016 г. +9,1%, минимальное -6,3% в апреле 2016 г.

График 3

Темпы роста / снижения алюминия сырца, алюминия первичного, в т.ч. товарного и обожженных анодов, январь – август 2016 г.
(по отношению к началу текущего года)

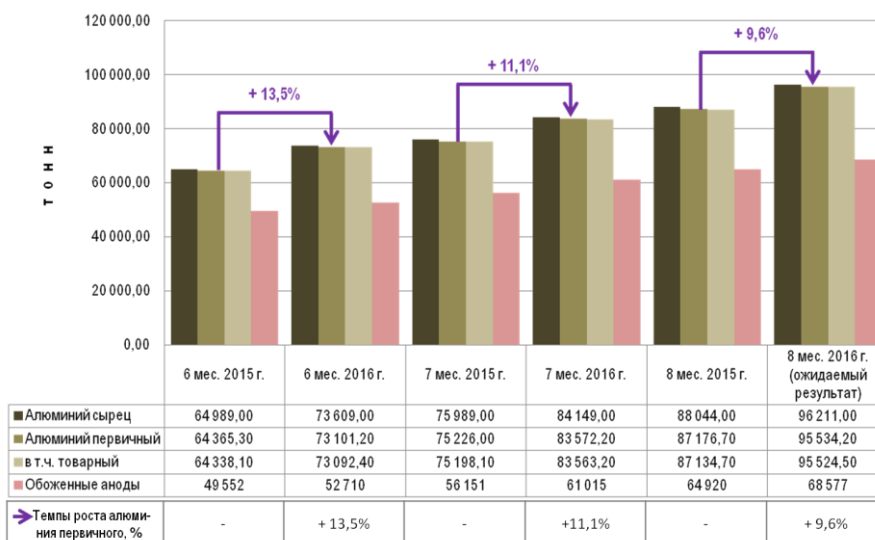


	Январь	Февраль	Март	Апрель	Май	Июнь	Июль	Август (прогноз)
■ Алюминий сырец	0,0%	-9,9%	-10,7%	-10,0%	-10,1%	-18,0%	-22,5%	-19,7%
■ Алюминий первичный	0,0%	-10,0%	-10,7%	-10,0%	-10,0%	-18,0%	-22,5%	-19,8%
■ Алюминий товарный	0,0%	-10,0%	-10,7%	-10,0%	-10,0%	-18,0%	-22,5%	-19,8%
■ Обожженные аноды	0,0%	1,7%	9,1%	-6,3%	0,8%	-1,8%	-4,9%	-3,7%

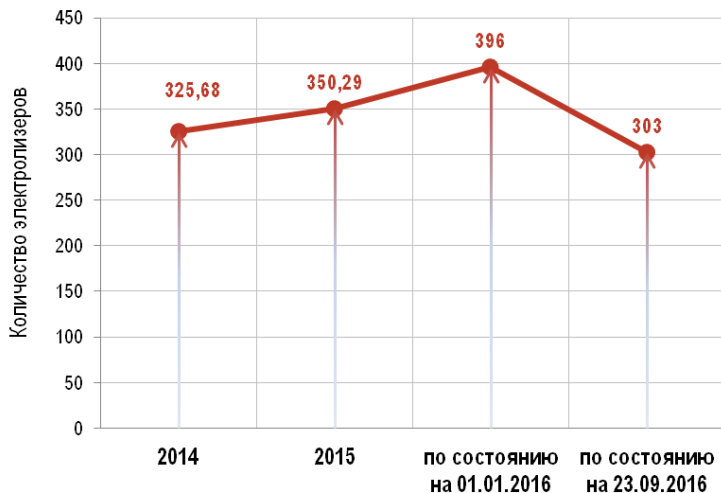
Несмотря на наблюдаемое в июле-августе 2016 г. снижение показателей производства алюминия первичного в сравнении с прошлым годом, суммарные показатели его производства за 6, 7 и 8 месяцев в 2016 г. выше аналогичных показателей за 2015 г. Объем производства первичного алюминия за 6 месяцев 2016 г. в сравнении с 2015 г. вырос на 13,5%, за 7 месяцев вырос на 11,1%, за 8 месяцев вырос на 9,6%. При этом видно постепенное снижение темпов роста суммарных показателей с 13,5% до 9,6% (Диаграмма 2).

Диаграмма 2

Сравнительный анализ основных производственных показателей и темпы роста алюминия первичного за 6, 7 и 8 месяцев в разрезе 2015 - 2016 гг.

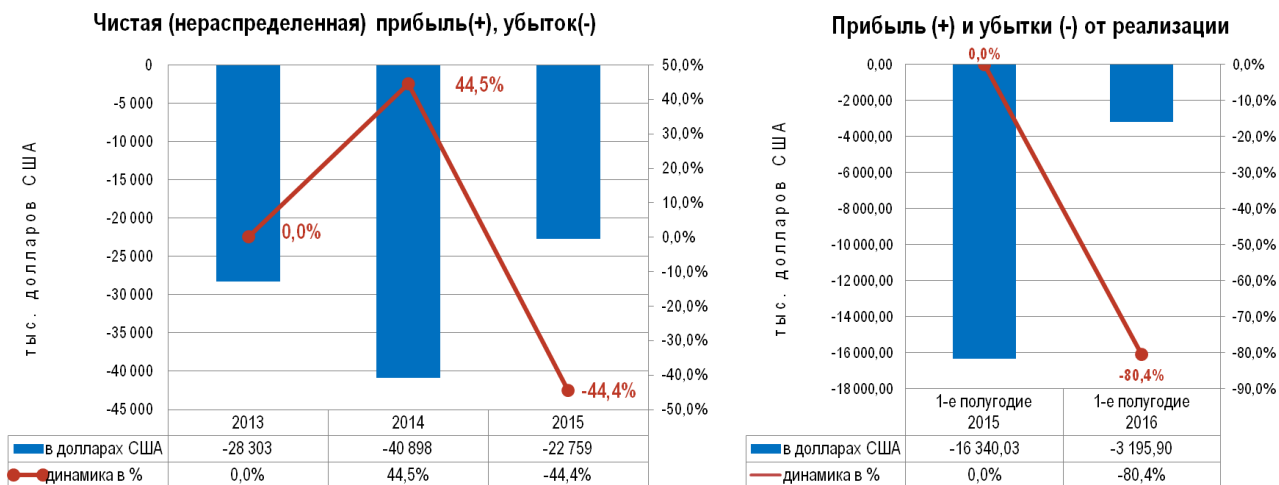


В сложившихся экономических условиях, чтобы сохранить производство и остаться привлекательным для инвесторов, таджикскому алюминиевому предприятию необходимо не только сократить издержки, но и временно снизить производство продукции. Следует отметить, что антикризисные мероприятия, направленные на сокращение издержек производства, успешно ведутся на предприятии уже на протяжении нескольких лет. В этом плане кризис-менеджмент компании считает, что одной из действенных мер является приостановка работы электролизеров. По состоянию на 23 сентября 2016 г. количество действующих электролизеров составило 303 шт. (График 4).

График 4
Количество среднедействующих электролизеров за период с 2014 по 2016 гг.


60 электролизеров могут быть введены в действие в любой момент. Вместе с тем, их запуск, в сложившихся на настоящий момент непростых обстоятельствах, может значительно увеличить себестоимость продукции и, как следствие, спровоцировать рост убытков компании.

В 2013 г. убытки компании составили \$28,3 млн., в 2014 г. – \$41 млн. В 2015 г. они сократились почти в два раза и составили \$22,8 млн. Несмотря на сложные экономические условия за первое полугодие 2016 г. убытки компании от реализации продукции удалось сократить до \$3,2 млн., что на 80,4% ниже по сравнению с аналогичным периодом 2015 года - \$16,3 млн. (Диаграмма 3).

Диаграмма 3


Таким образом, проанализировав внешние и внутренние факторы, оказывающие негативное влияние на национальную алюминиевую отрасль, кризис-менеджмент компании прогнозирует, что дальнейший рост производства алюминия может привести к увеличению убытков ТАЛКО более чем на \$30 млн.

**Департамент информации и связи с общественностью
 ГУП «Таджикская алюминиевая компания»**

Яван, 23.09.2016 г.